



Descripcion	AI 31/03/2019	AI 30/04/2019
Activos		
Efectivo y equivalente de efectivo	41,760,967.26	34,727,638.55
Inversiones en Instrumentos Financieros		
A valor razonable con cambios en resultados	11,077,748.14	-0.19
A valor razonable Instrumentos Financieros Derivados	0.00	0.00
A valor razonable Con cambios en ORI	0.00	0.00
A costo amortizado	0.00	0.00
Deudores por Intermediacion	0.00	0.00
Cuentas por Cobrar en operaciones de cartera propia	0.00	0.00
Cuentas por Cobrar Relacionadas	0.00	0.00
Otras cuentas por cobrar	72,444,798.93	98,256,333.52
Impuestos por cobrar	2,042,196.16	13,046,182.58
Impuestos Diferidos	0.00	0.00
Inversiones en Sociedades	374.84	374.84
Activos Intangibles	8,118,714.22	8,082,866.99
Propiedades, Planta y Equipo	526,345.52	554,916.55
Propiedades de Inversion	0.00	0.00
Otros Activos	1,745,000.01	2,161,666.68
	-----	-----
TOTAL DE ACTIVOS	137,716,145.08	156,829,979.52
	=====	=====


Descripcion	AI 31/03/2019	AI 30/04/2019
Pasivos		
Pasivos Financieros		
A valor Razonable	0.00	0.00
A valor razonable-instrumento financieros derivados	0.00	0.00
A Costo Amortizado		
Obligaciones por financiamiento	0.00	0.00
Obligaciones por instrumentos financieros Emitidos	0.00	0.00
Obligaciones con bancos e instituciones financieras	0.00	0.00
Acreedores por intermediacion	0.00	0.00
Cuentas por pagar personas relacionadas	0.00	0.00
Otras cuentas por pagar	28,953,240.47	32,905,861.64
Provisiones	0.00	0.00
Acumulaciones y otras obligaciones	461,850.98	916,648.68
Impuestos por pagar	49,124.56	52,710.26
Impuestos diferidos	0.00	0.00
Otros pasivos	0.00	0.00
Total Pasivos	29,464,216.01	33,875,220.58
Patrimonio		
Capital	29,999,999.98	29,999,999.98
Aportes para futura capitalizacion	3,270,000.00	3,270,000.00
Reserva Legal	6,000,000.02	6,000,000.02
Reserva de capital	0.00	0.00
Resultados acumulados	30,123,201.85	30,123,201.85
Resultados del ejercicio	38,858,727.22	53,561,557.09
Superavit por revaluacion	0.00	0.00
Otro resultado integral	0.00	0.00
Total de Patrimonio	108,251,929.07	122,954,758.94
TOTAL DE PASIVOS Y PATRIMONIO	137,716,145.08	156,829,979.52



 Celso Jose Marranzini Perez
 Presidente


 Jose Luis Mañon Javier
 Contador General




 Baker Tilly República Dominicana
 Auditores Internos




 Erick Eduardo Jerez Mejia
 Gerente General